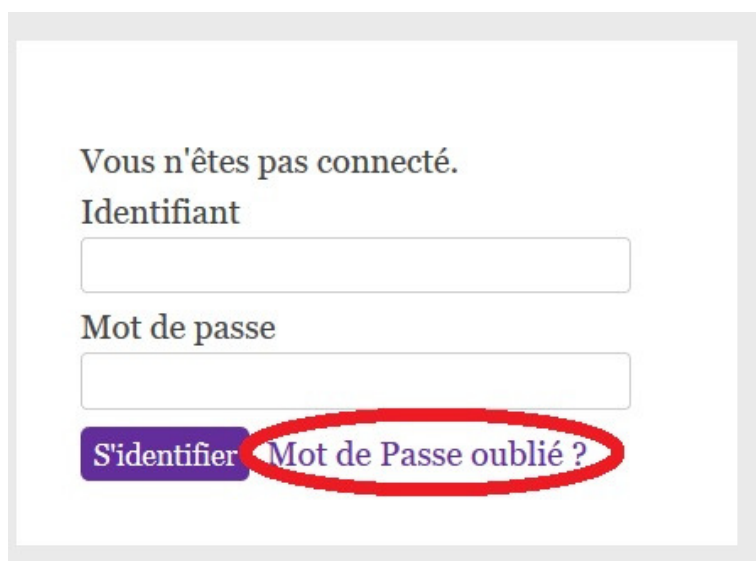


Veillez trouver, ci-suit, la marche à suivre pour ré-initialiser/créer son mot de passe :

- Cliquez sur le lien "Mot de Passe oublié" dans l'encart à droite du site (sur PC) ou en descendant sur la page d'accueil (sur mobile)



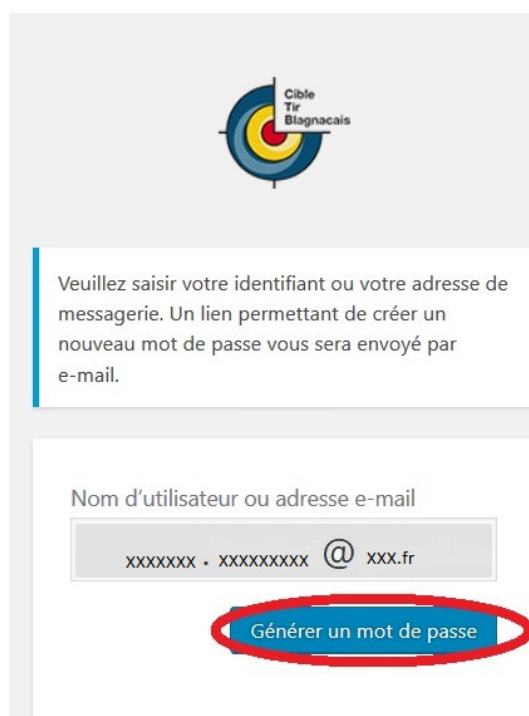
Vous n'êtes pas connecté.


Identifiant

Mot de passe

[S'identifier](#) [Mot de Passe oublié ?](#)

Remplir les champs "Nom d'utilisateur ou adresse e-mail" avec votre numéro de licence (sans oublier les "0" pour faire 8 chiffres) ou avec votre adresse e-mail. Puis cliquez sur "Générer un mot de passe"



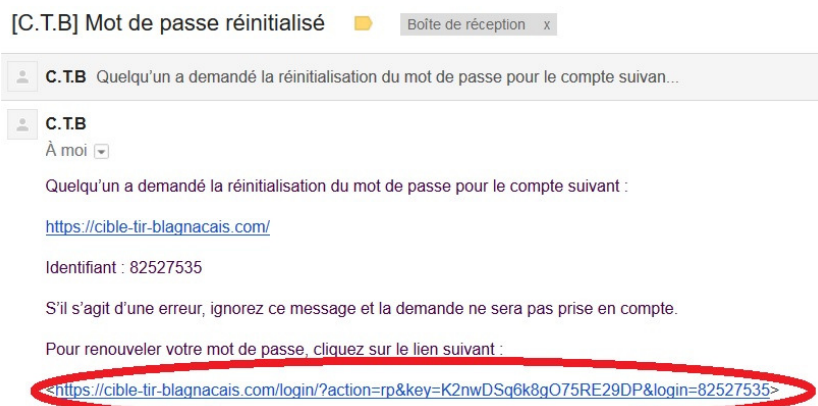


Veillez saisir votre identifiant ou votre adresse de messagerie. Un lien permettant de créer un nouveau mot de passe vous sera envoyé par e-mail.

Nom d'utilisateur ou adresse e-mail

[Générer un mot de passe](#)

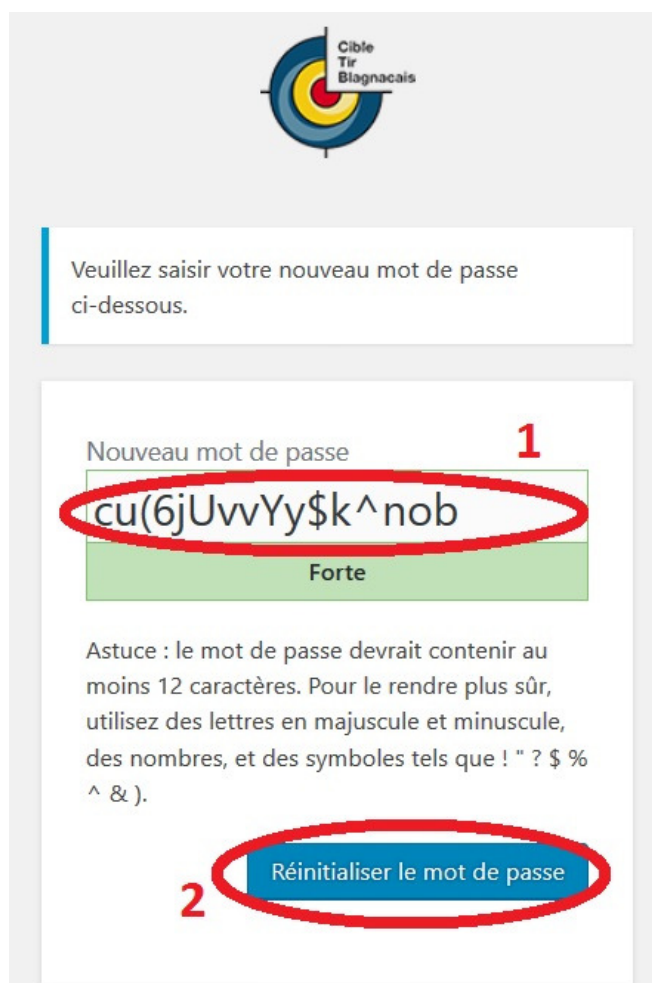
Vous devriez avoir reçu un e-mail ressemblant à celui-ci. Cliquez sur le lien tout en bas



Vous arrivez sur une page où vous pourrez saisir votre nouveau mot de passe.

Informations :

Le mot de passe affiché dans le champ correspond à un mot de passe généré par le site. Celui-ci est utilisable tel quel et garantie une sécurité très forte. Cependant, vous pouvez également le remplacer par n'importe quel mot de passe qui vous est plus facile à retenir. Une fois le mot de passe choisi, cliquez sur "Réinitialiser le mot de passe".



Vous n'avez plus qu'à cliquer sur "Connexion" et utiliser vos nouveaux identifiants



N'hésitez pas à m'indiquer si vous êtes bloqué quelque part ou si les étapes ne se déroulent pas comme attendu !